



PROCOLOMBIA
EXPORTACIONES TURISMO INVERSIÓN MARCA PAÍS



PROCOLOMBIA
EXPORTACIONES TURISMO INVERSIÓN MARCA PAÍS

Estadísticas

Cadena de Frío

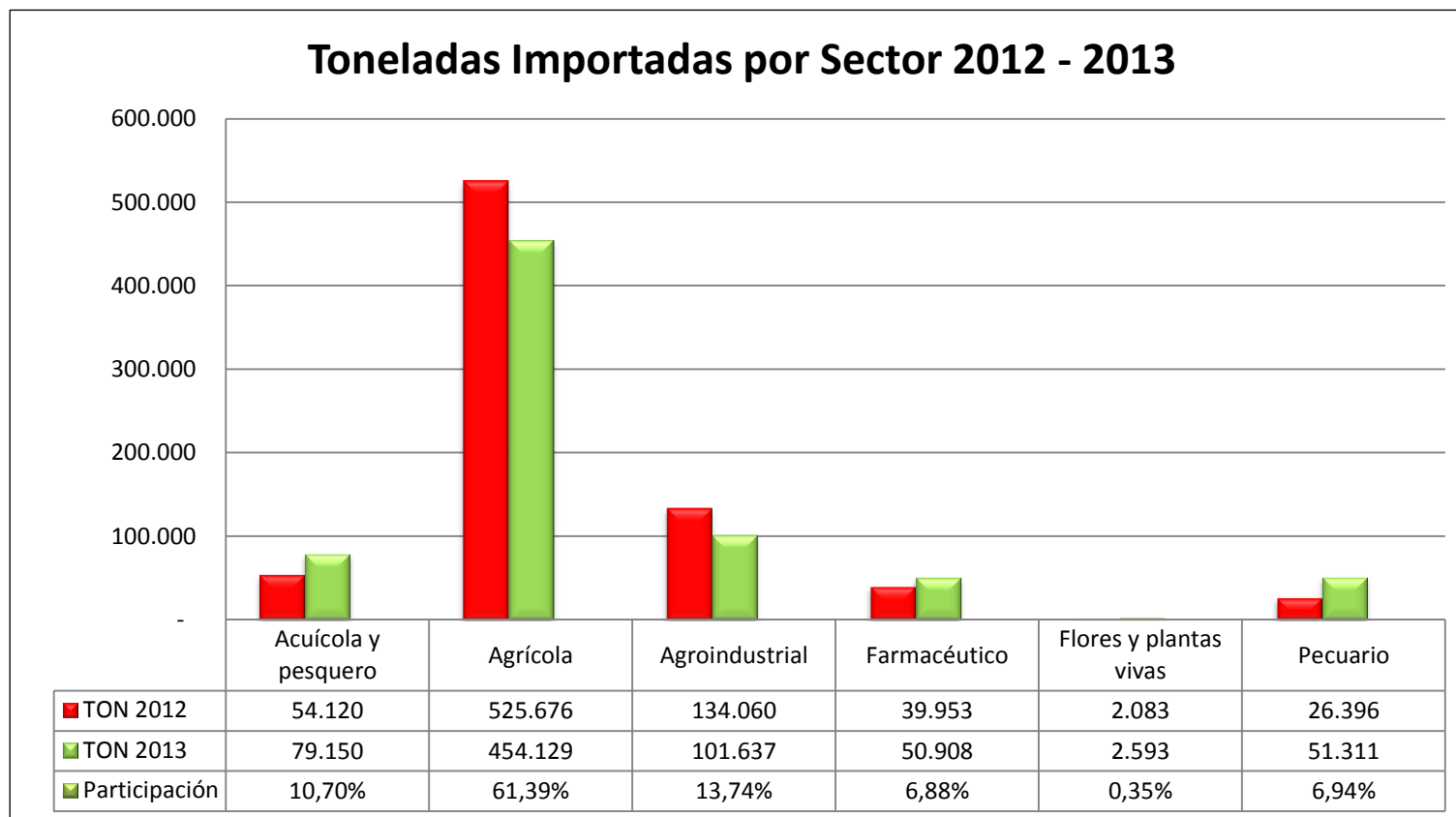
• *Promoção de Turismo, Investimento e Exportações* • Förderung von Tourismus, Investition und Export • *Promotion du Tourisme, de L' Investissement et des Exportations* • **Tourism, Foreign Investment and Exports Promotion** • *Toeristische, Buitenlands Invetiringen en Export Promotie* • **Promoción de Turismo, Inversión y Exportaciones** • *Promoção de Turismo, Investimento e Exportações* • Förderung von Tourismus, Investition und Export • *Promotion du Tourisme, de L' Investissement et des Exportations*



- Este estudio se concentra en 402 posiciones arancelarias de exportación que requieren control de temperatura, de las cuales 42 posiciones arancelarias corresponden a productos farmacéuticos.
- Las posiciones arancelarias analizadas pertenecen a 6 sectores industriales así:
 - ✓ flores
 - ✓ acuícola
 - ✓ agroindustrial
 - ✓ pecuario
 - ✓ agrícola
 - ✓ farmacéutico

Toneladas Importadas 2012 - 2013

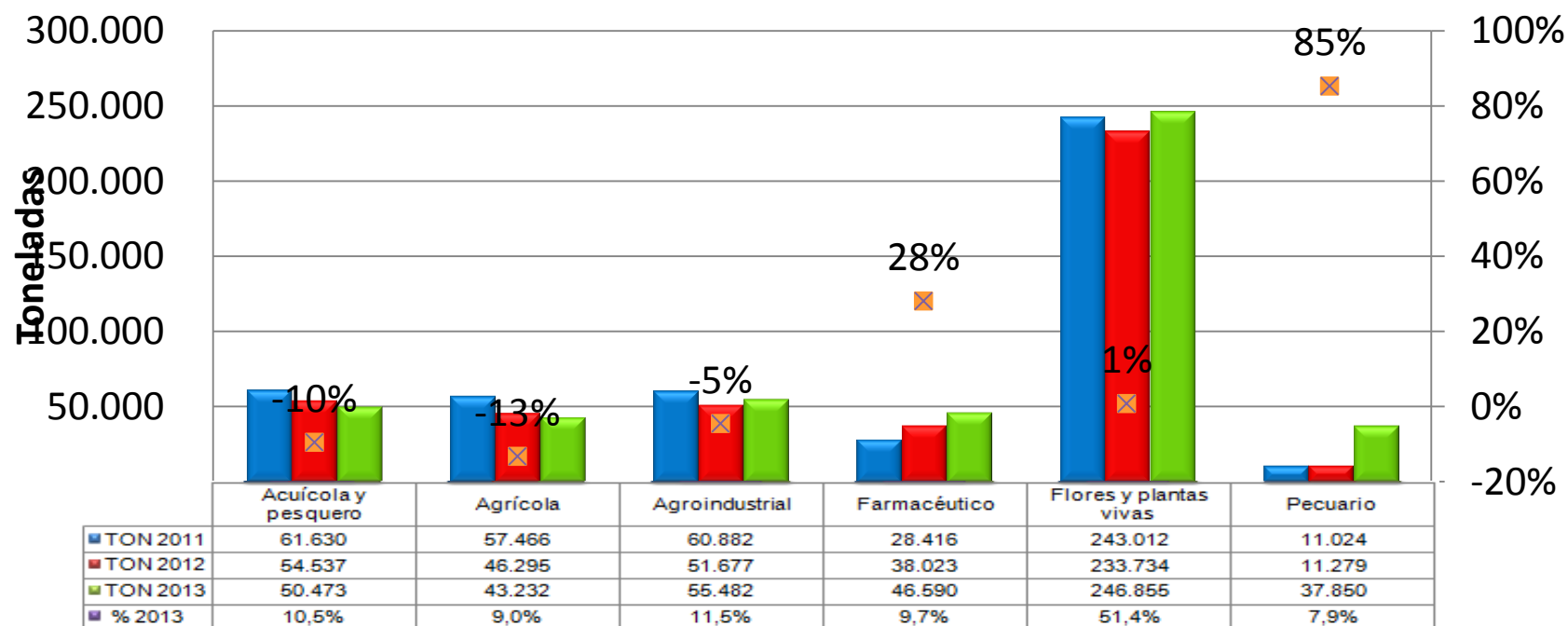
- En 2013 las importaciones de productos que requieren cadena de frío, sumaron US\$ 3.004 millones de dólares FOB, equivalentes a 739.728 toneladas, correspondientes a 6 sectores



Toneladas Exportadas 2011 - 2013

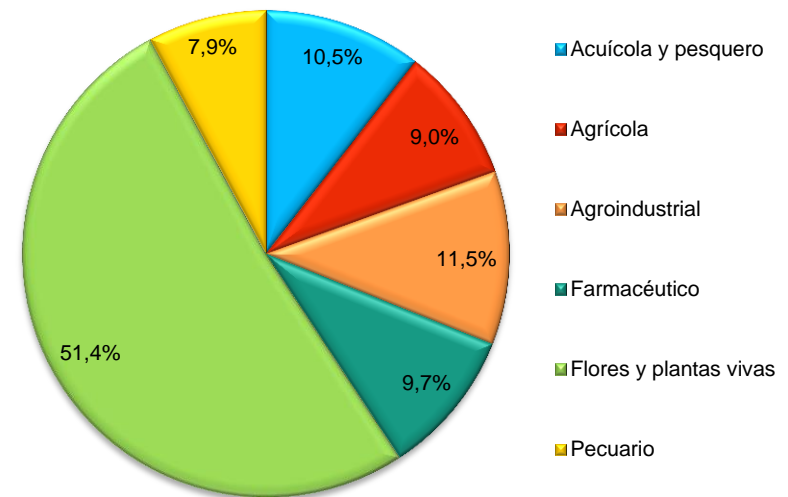
- En 2013 las exportaciones de Colombia de productos que requieren cadena de frío sumaron US\$ 2.452 millones de dólares FOB, equivalentes a 480.481 toneladas, clasificadas en seis sectores.

Toneladas Exportadas por Sector 2011 - 2013



- Las exportaciones de productos que requieren cadena de frío fueron lideradas por el sector de **flores y plantas vivas** con 246.855 toneladas con el **51,4%** del total de las exportaciones, seguido por el sector **agroindustrial** con el **11,5%**, y en tercer lugar los productos del sector **acuícola y pesquero** con el **10,5%**.

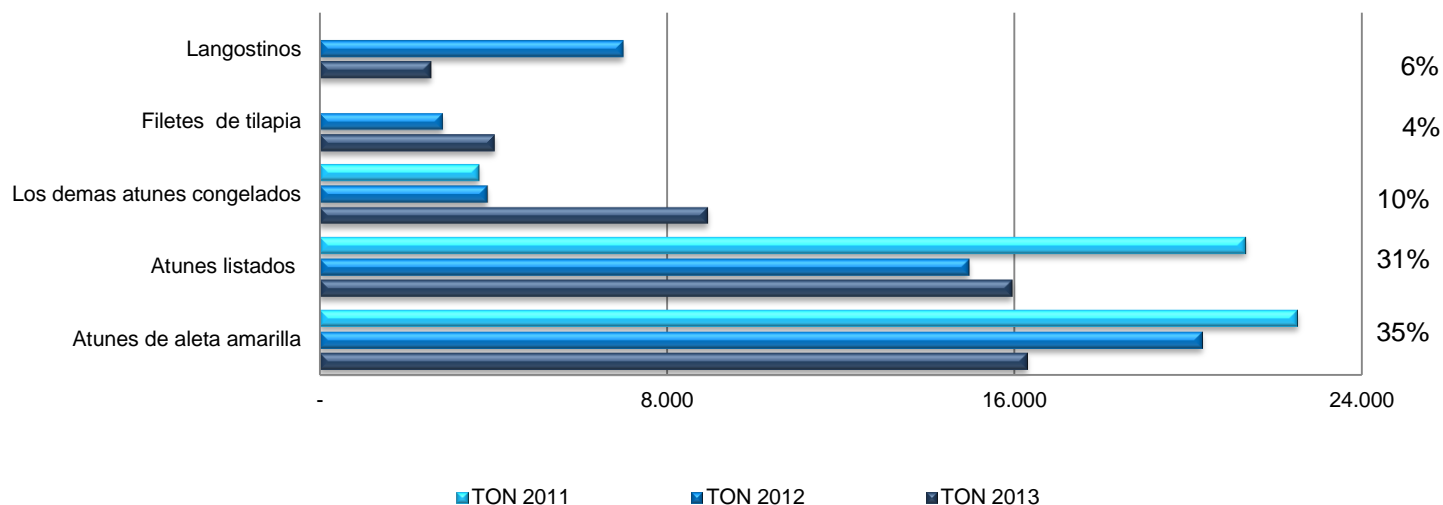
Participación de Toneladas por Sector



- Entre los principales productos exportados del sector acuícola y pesquero, se destacan los atunes de aleta amarilla congelados, con exclusión de hígados, huevas y lechas, con una participación del 35% de los productos de éste sector en los últimos tres años.



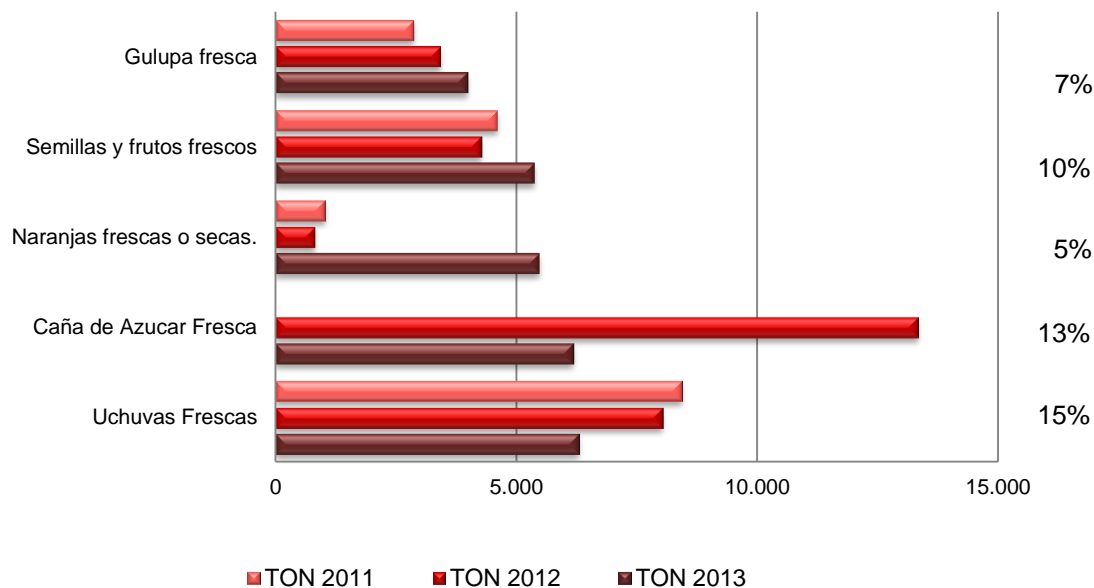
Principales Productos Exportados por Toneladas 2011 - 2013



- Entre los principales productos de exportación del sector agrícola, se destaca la uchuva con una participación en el total de toneladas exportadas en 2013 de 14,5%, seguido por caña de azúcar fresca con 13% y naranjas frescas o secas con 12,6%.



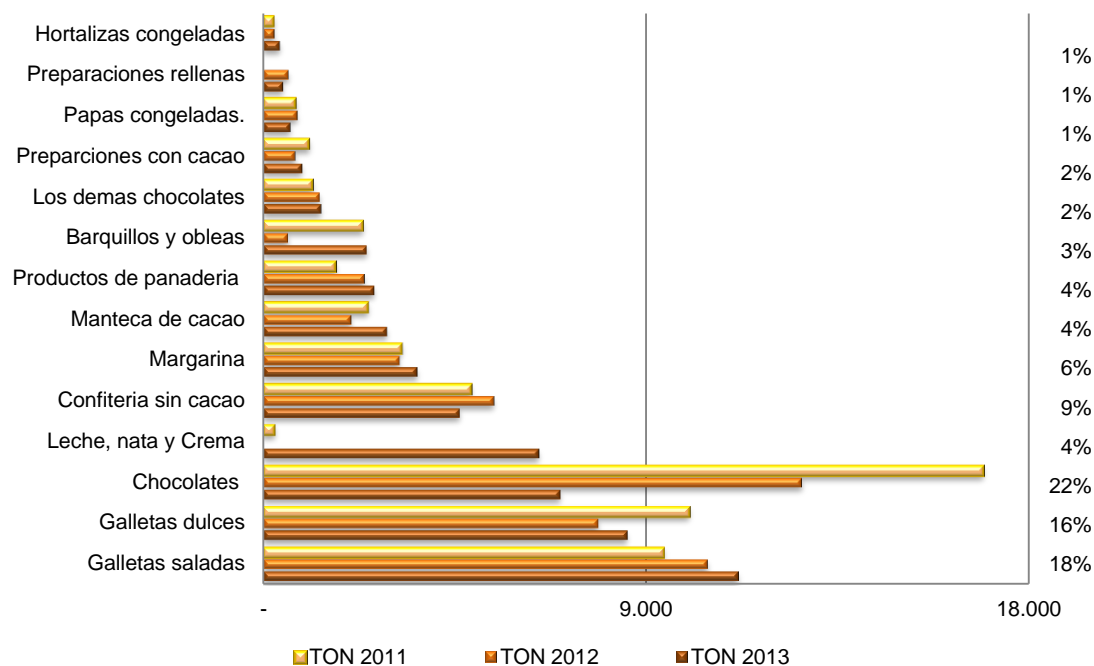
**Principales productos exportados por Toneladas
2011 - 2013**



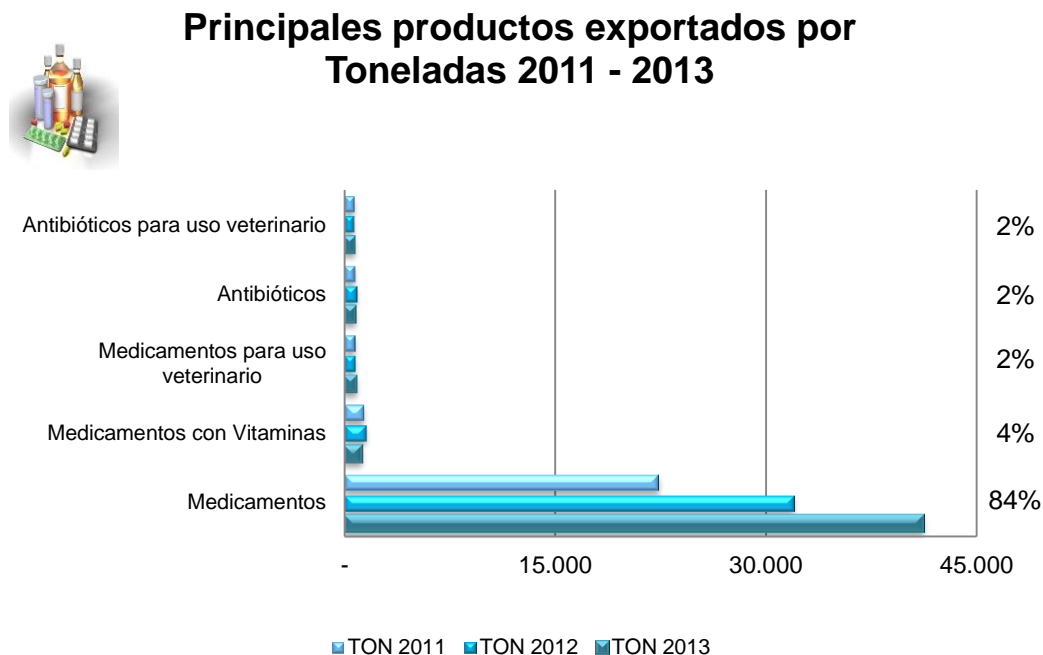
- El producto más exportado en 2013, fueron las Galletas saladas o aromatizadas incluso con adición de cacao con una participación del 18%, seguido por Galletas dulces (con adición de edulcorante) con el 16%, y los demás chocolates y demás preparaciones alimenticias que contengan cacao.



**Principales productos exportados por Toneladas
2011 - 2013**



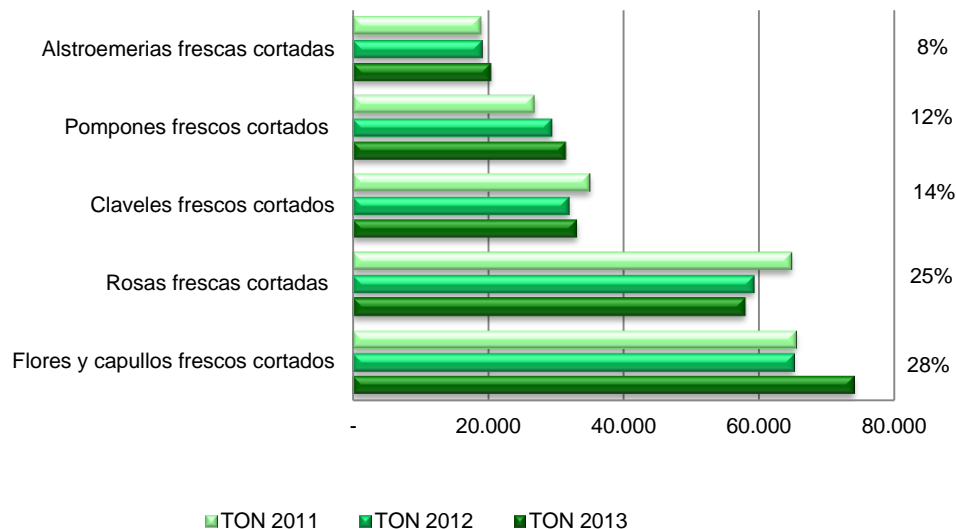
- Los medicamentos de uso humano fueron el producto más exportado en 2013, seguidos por medicamentos con vitaminas, medicamentos de uso veterinario y antibióticos. Del total de las 46 mil toneladas exportadas de farmacéuticos, el 84% corresponde a medicamentos, mientras que el 16% restante a otros medicamentos



- En este sector, los productos con mayor volumen de exportación son las flores y capullos frescos cortados, seguido por las rosas, claveles, pompones y alstroemerias frescas, cortadas para ramos o adornos.



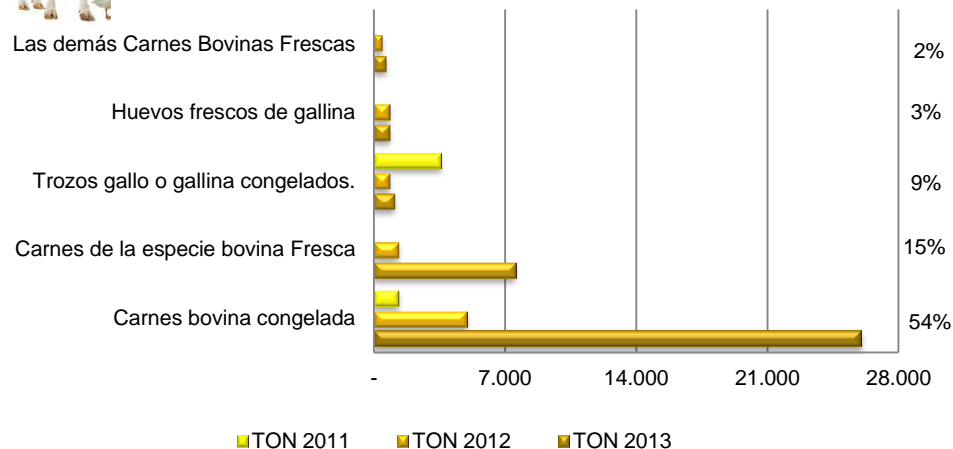
Principales productos exportados por Toneladas 2011 - 2013



- En 2013 el producto con mayor volumen de carga exportada fue la carne bovina congelada con una participación del 54% del total de las exportaciones, seguida por carnes de la especie bovina fresca con una participación del 15%, los trozos de gallo o gallina congelados con el 9%, y huevos frescos de gallina y demás carnes bovinas frescas con el 3% y 2% respectivamente



Principales productos exportados por Toneladas 2011 - 2013



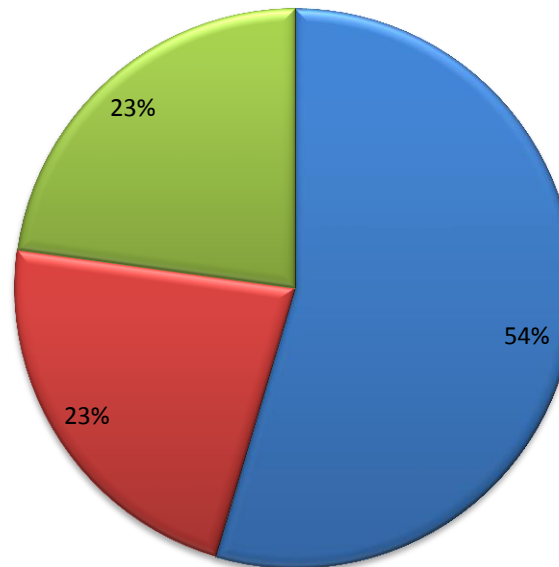
Toneladas exportadas por modalidad 2013



PROCOLOMBIA
EXPORTACIONES TURISMO INVERSIÓN MARCA PAÍS

- El medio de transporte mas utilizado para el movimiento de carga refrigerada y congelada, es por vía aérea, representado el 54% de la carga movilizada, con tiempos de transito más reducidos.

Toneladas por modalidad de Transporte

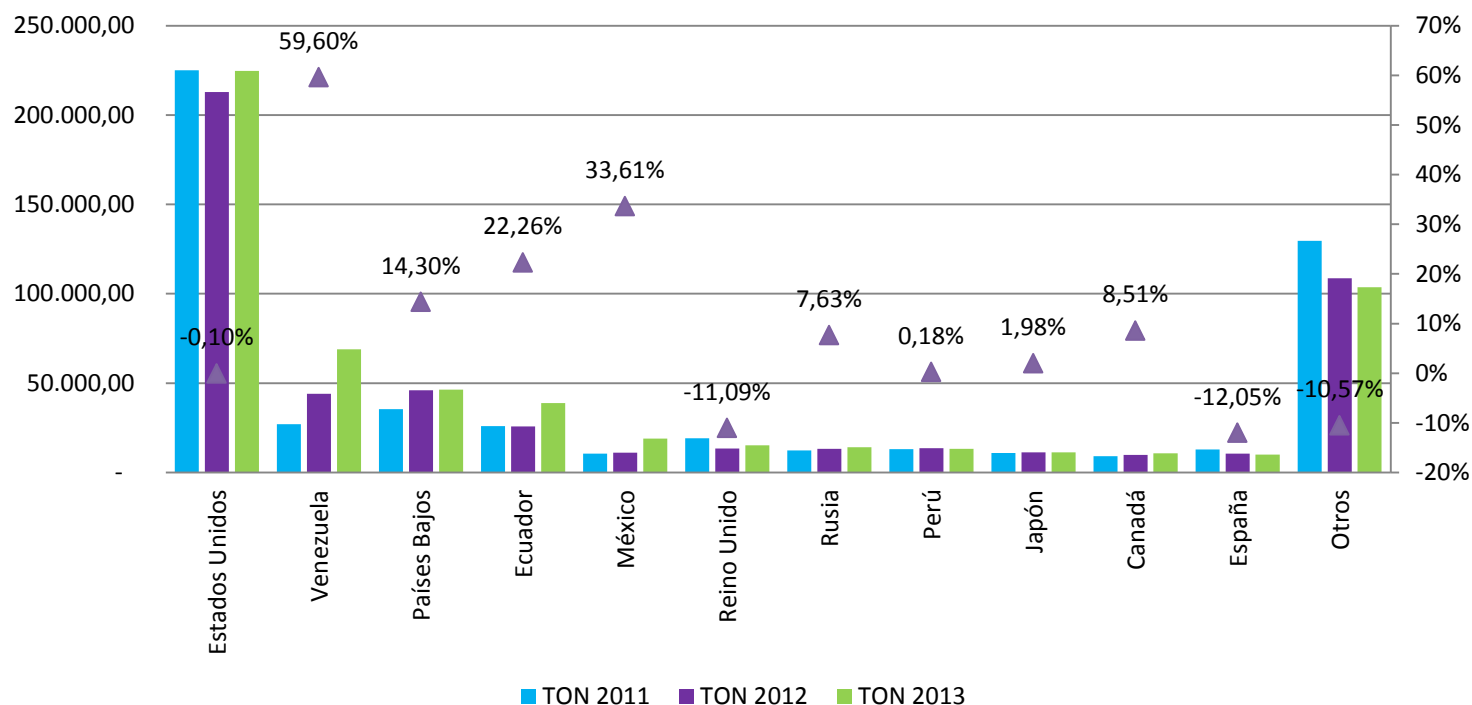


■ AEREO ■ MARITIMO ■ TERRESTRE

Principales destinos de Exportación

Estados Unidos es el principal destino de envío de carga con control de temperatura, debido al mercado que representa este país para el sector de Flores y Plantas Vivas

Principales Destinos de Exportación





GRACIAS